



ТЕРРИТОРИАЛЬНЫЙ ОРГАН ФЕДЕРАЛЬНОЙ
СЛУЖБЫ ГОСУДАРСТВЕННОЙ СТАТИСТИКИ
ПО ЧЕЧЕНСКОЙ РЕСПУБЛИКЕ

О деятельности автомобильного транспорта Чеченской Республики



январь – сентябрь 2023 года



ТЕРРИТОРИАЛЬНЫЙ ОРГАН ФЕДЕРАЛЬНОЙ
СЛУЖБЫ ГОСУДАРСТВЕННОЙ СТАТИСТИКИ
ПО ЧЕЧЕНСКОЙ РЕСПУБЛИКЕ

О деятельности автомобильного транспорта

Чеченской Республики

январь – сентябрь 2023 года

- 01 Перевозки грузов и грузооборот автомобильного транспорта
- 02 Перевозки пассажиров и пассажирооборот автомобильного транспорта
- 03 Динамика перевозок автомобильным транспортом
- 04 Динамика перевозок пассажиров автомобильным автотранспортом
- 05 Динамика грузооборота автомобильного транспорта
- 06 Динамика пассажирооборота автомобильного транспорта

* Ежемесячные данные оперативной статистики





ПЕРЕВОЗКИ ГРУЗОВ И ГРУЗОБОРОТ АВТОМОБИЛЬНОГО ТРАНСПОРТА*

ЯНВАРЬ – СЕНТЯБРЬ 2023 ГОДА

Перевезено грузов

3 446,9 ТЫС. ТОНН

▼ 93,7%

к соответствующему периоду 2022 г.

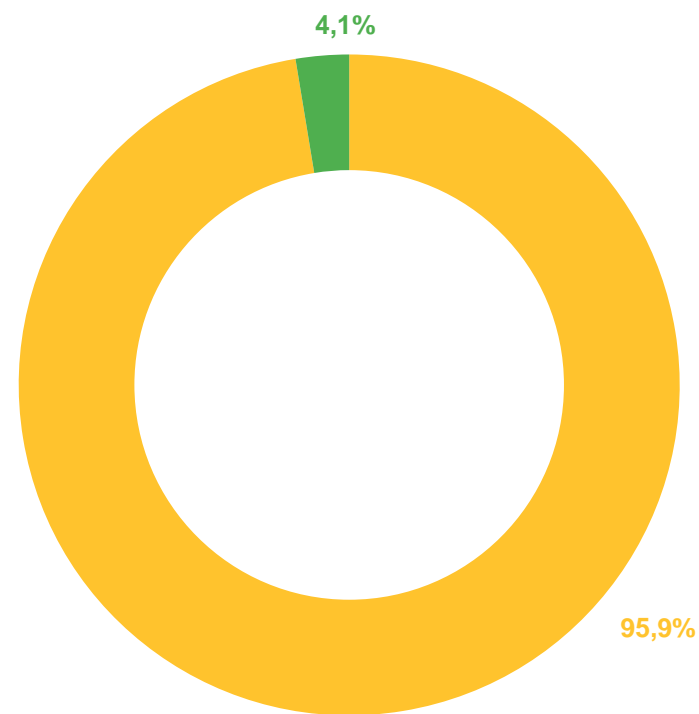
Грузооборот

290,5 МЛН Т. КМ

▼ 48,0%

к соответствующему периоду 2022 г.

Перевезено грузов организациями
в % к итогу



○ Другие организации
 ○ Авто предприятия

*по крупным и средним организациям всех видов экономической деятельности, на коммерческой основе





ПЕРЕВОЗКИ ПАССАЖИРОВ И ПАССАЖИРООБОРОТ АВТОМОБИЛЬНЫМ ТРАНСПОРТОМ*

ЯНВАРЬ – СЕНТЯБРЬ 2023 ГОДА

Перевезено пассажиров

7 887,1 тыс.
человек

▼ 92,0%

к соответствующему периоду 2022 г.

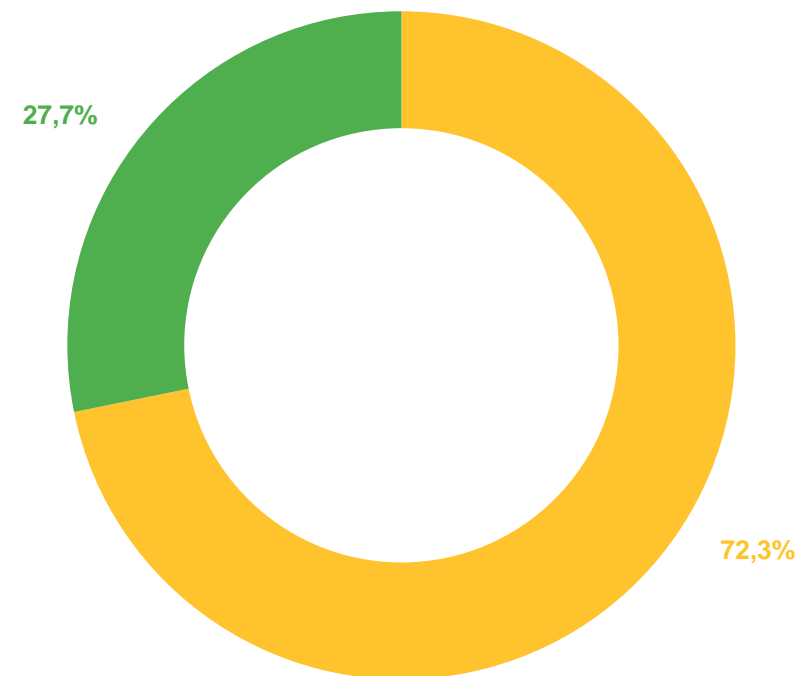
Пассажирооборот

191,3 млн
пасс.- км

▼ 99,1%

к соответствующему периоду 2022 г.

Перевезено пассажиров автобусами
по типам перевозчиков, в % к итогу



*по юридическим лицам (кроме микропредприятий) всех видов экономической деятельности, с учетом микропредприятий, сведения по которым предоставляют органы исполнительной власти .

Малые и микро предприятия

Крупные и средние организации





ДИНАМИКА ПЕРЕВОЗОК ГРУЗОВ АВТОМОБИЛЬНЫМ ТРАНСПОРТОМ

ТЫС. ТОНН

374,9

перевезено грузов в сентябре 2023 г.

94,3%

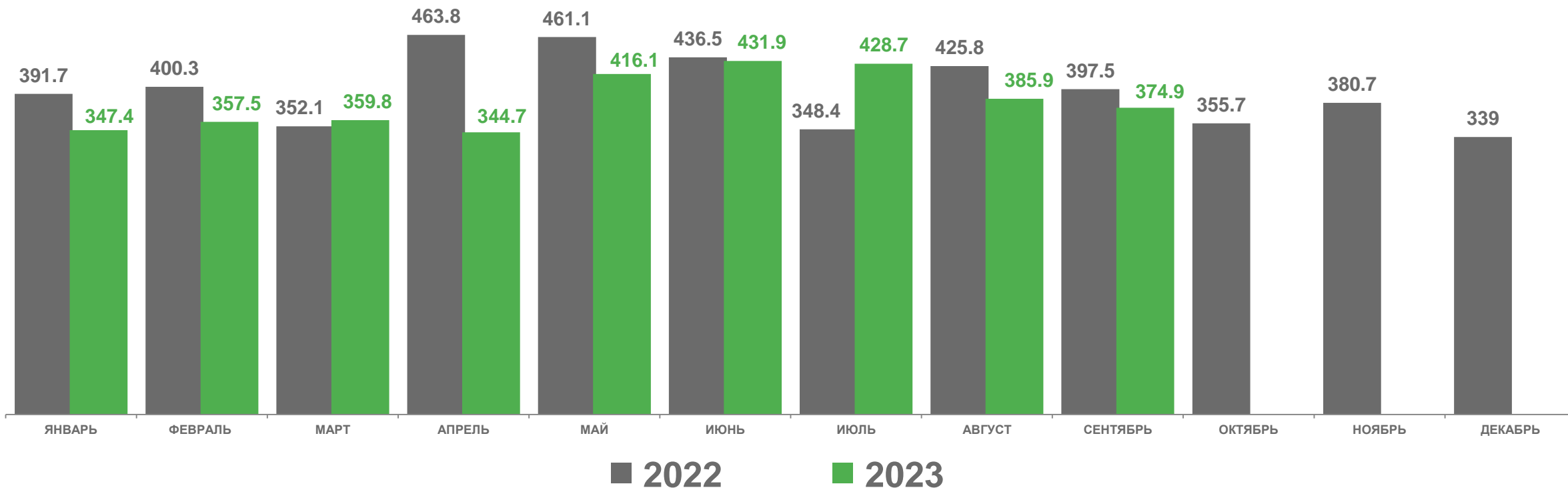
изменение к сентябрю 2022 г.

3 446,9

перевезено грузов в январе - сентябре 2023 г.

93,7%

изменение к январю - сентябрю 2022 г.





ПЕРЕВЕЗЕНО ГРУЗОВ ГРУЗОВЫМ АВТОМОБИЛЬНЫМ ТРАНСПОРТОМ*

сентябрь 2023г.

374,9 тыс. тонн

▼ 94,3%

к соответствующему периоду 2022 г.

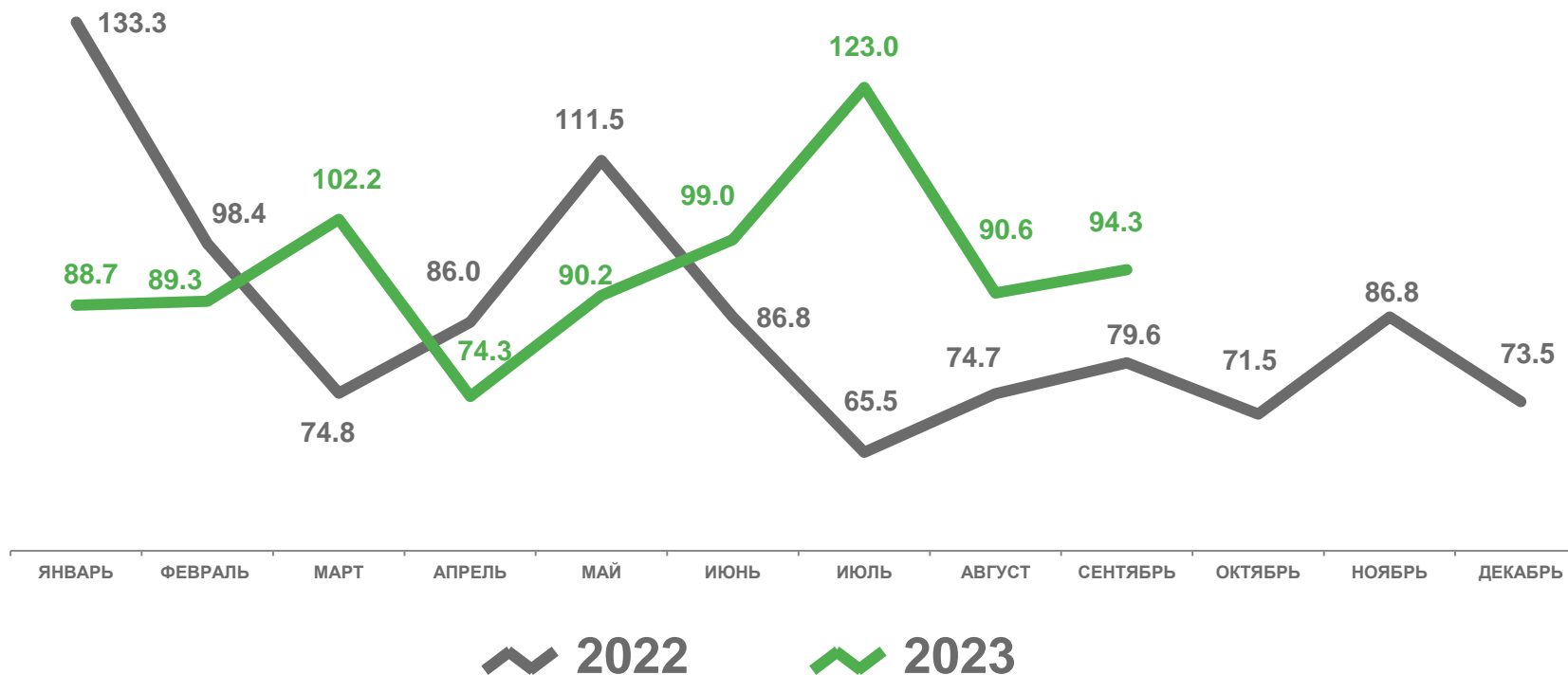
январь-сентябрь 2023г.

3 446,9 тыс. тонн

▼ 93,7%

к соответствующему периоду 2022 г.

в % к соответствующему месяцу предыдущего года



*Без субъектов малого и среднего предпринимательства и организаций со средней численностью работников до 15 человек, не являющихся субъектами малого предпринимательства





ДИНАМИКА ПЕРЕВОЗОК ПАССАЖИРОВ АВТОМОБИЛЬНЫМ ТРАНСПОРТОМ

ТЫС. ЧЕЛОВЕК

868,5 тыс.

перевезено пассажиров в сентябре 2023 г.

90,8%

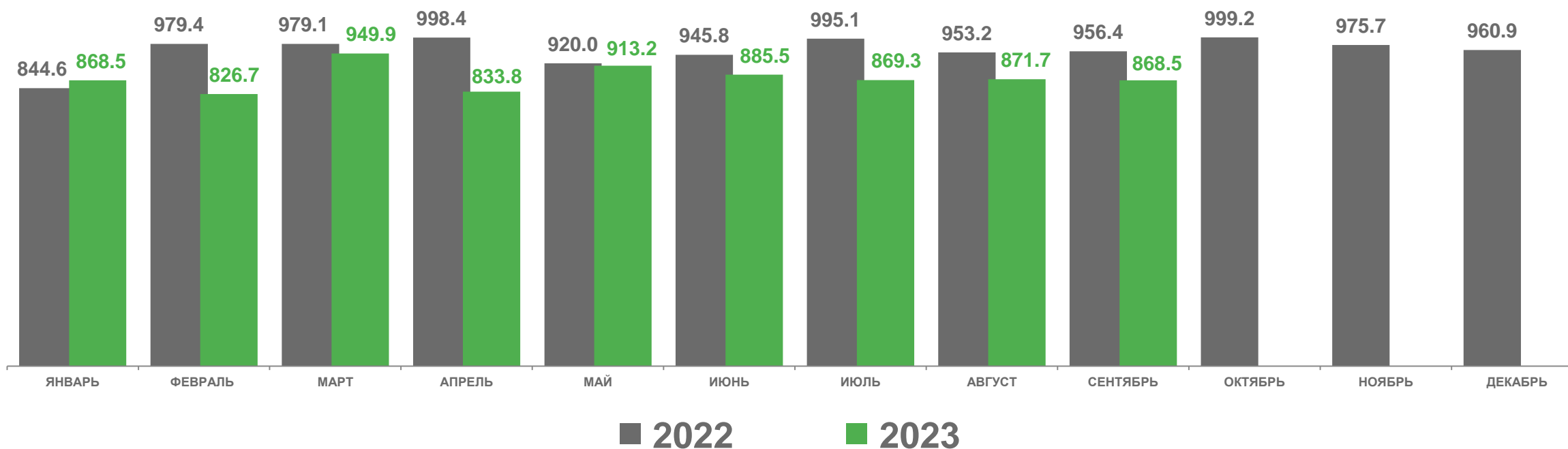
изменение к сентябрю 2022 г.

7 887,1 тыс.

перевезено пассажиров в январе - сентябре 2023 г.

92,0%

изменение к январю - сентябрю 2022 г.





ДИНАМИКА ПЕРЕВОЗОК ПАССАЖИРОВ АВТОМОБИЛЬНЫМ ТРАНСПОРТОМ

сентябрь 2023 года

в % к соответствующему месяцу предыдущего года

868,5 тыс. человек

90,8%

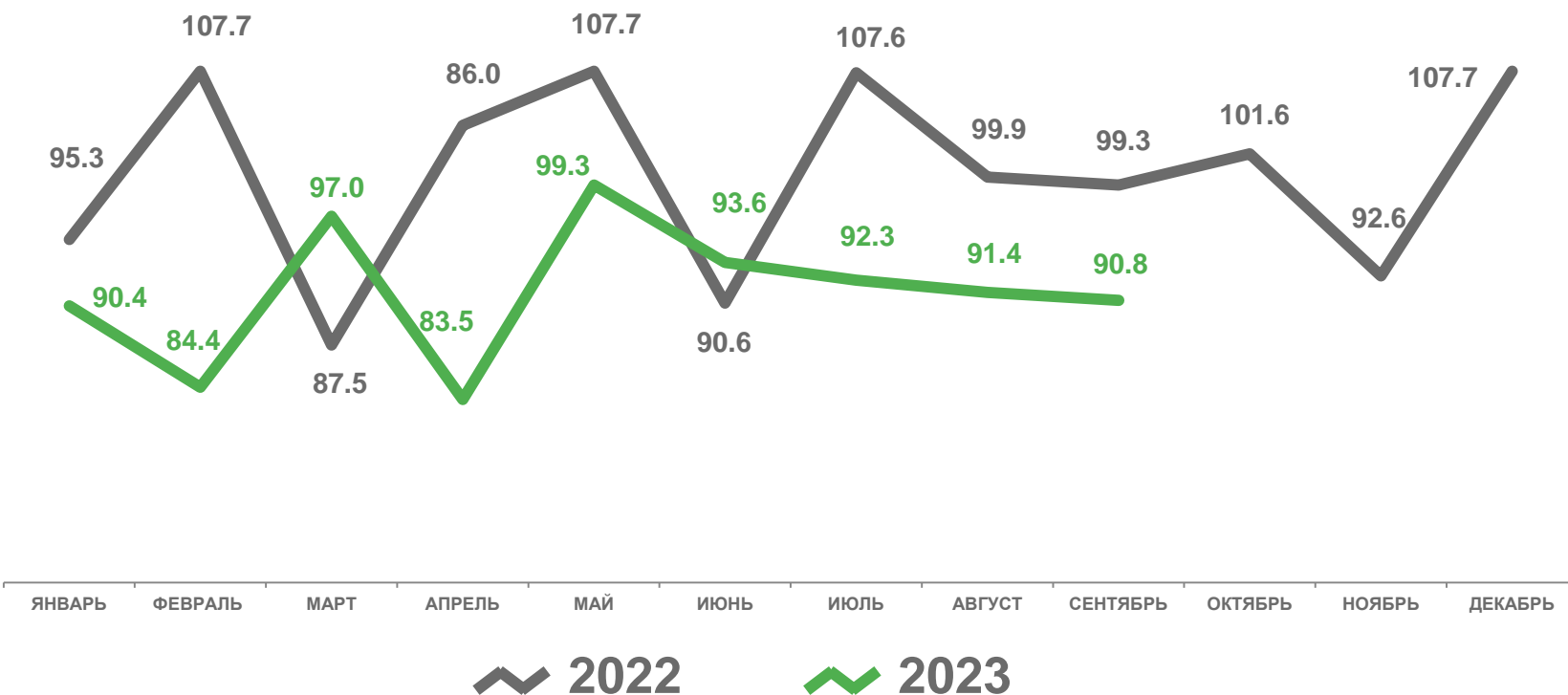
к соответствующему периоду 2022 г.

январь - сентябрь 2023 года

7 887,1 тыс. человек

92,0%

к соответствующему периоду 2022 г.





ДИНАМИКА ГРУЗОБОРОТА АВТОМОБИЛЬНОГО ТРАНСПОРТА

МЛН Т-КМ

37,5 МЛН Т-КМ

грузооборот в сентябре 2023 г.

55,8%

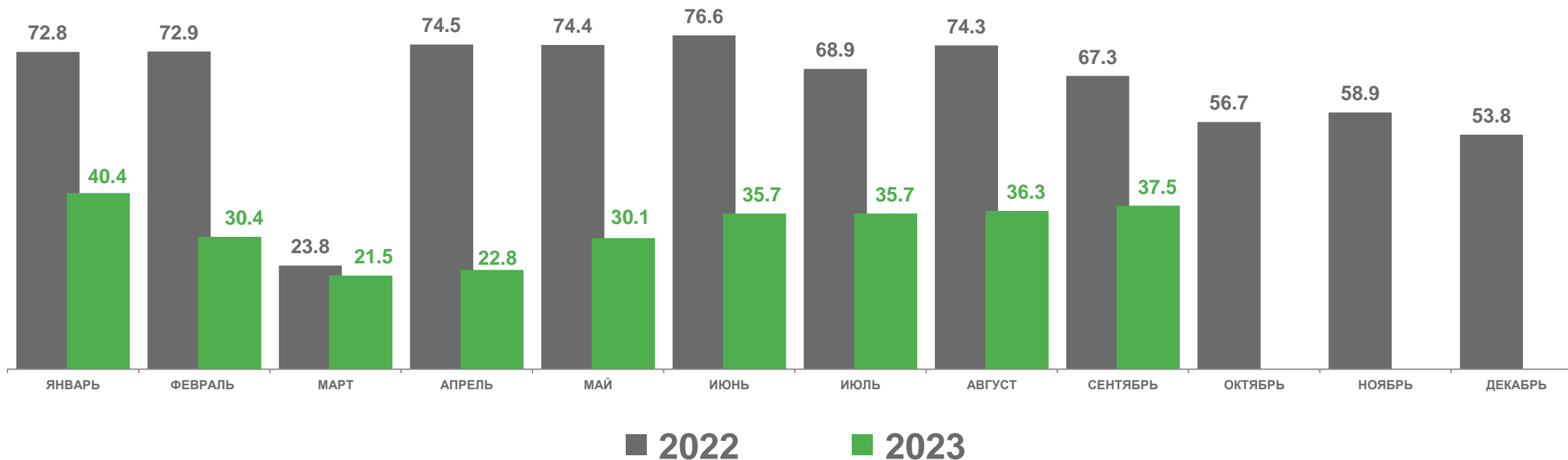
изменение к сентябрю 2022 г.

290,5 МЛН Т-КМ

грузооборот в январе - сентябре 2023 г.

48,0%

изменение к январю - сентябрю 2022 г.





ДИНАМИКА ГРУЗОБОРОТА АВТОМОБИЛЬНОГО ТРАНСПОРТА

сентябрь 2023г.

37,5 млн Т-км

▼ 55,8%

к соответствующему периоду 2022 г.

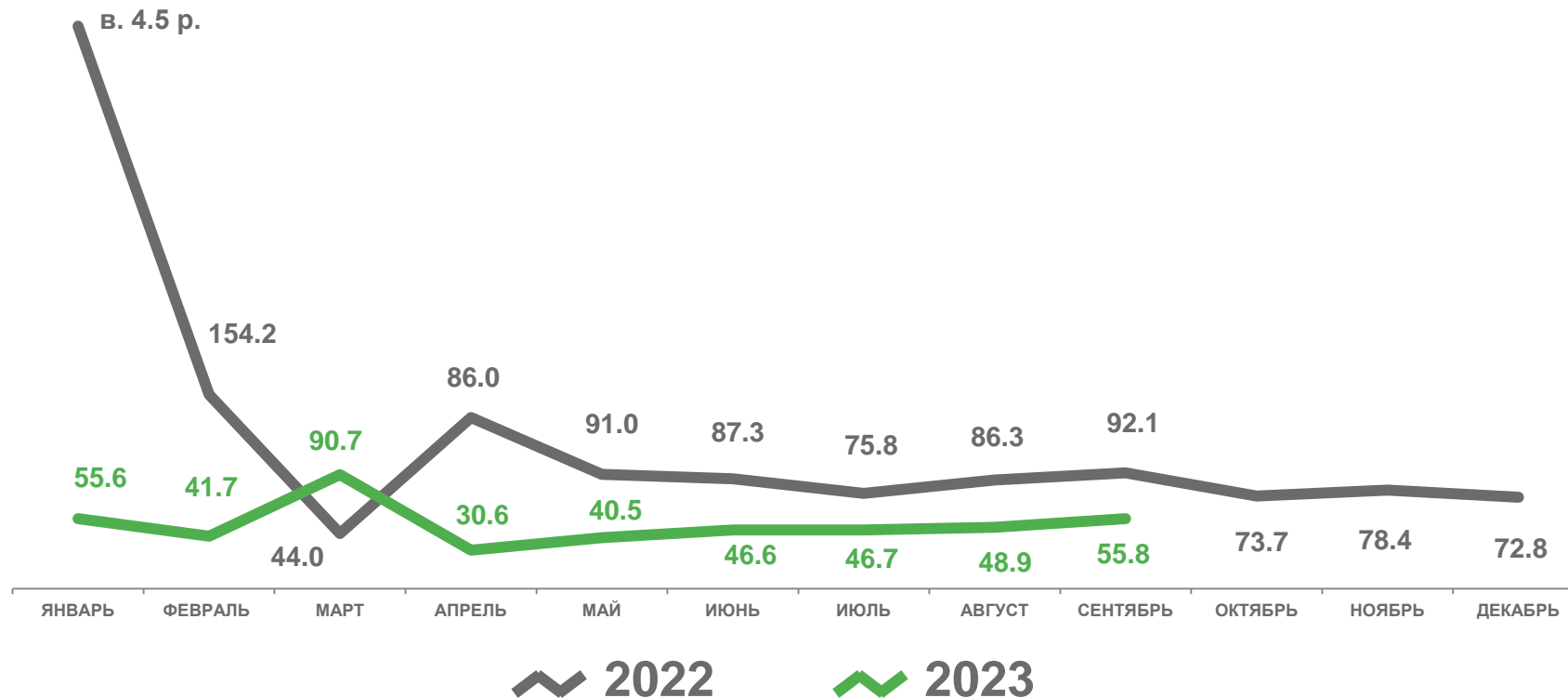
январь-сентябрь 2023г.

290,5 млн Т-км

▼ 48,0%

к соответствующему периоду 2022 г.

в % к соответствующему месяцу предыдущего года





ДИНАМИКА ПАССАЖИРООБОРОТА АВТОМОБИЛЬНОГО ТРАНСПОРТА

МЛН ПАСС-КМ

19,9 МЛН ПАСС-КМ

Пассажирооборот в сентябре 2023 г.

88,7%

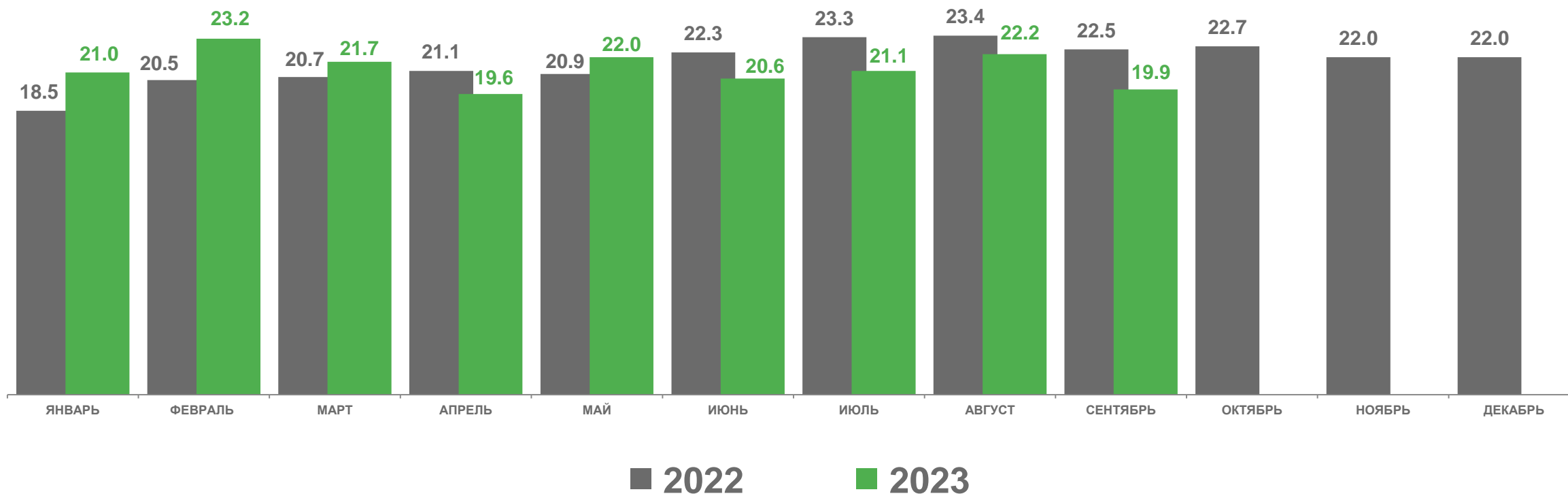
изменение к сентябрю 2022 г.

191,3 МЛН ПАСС-КМ

пассажирооборот в январе - сентябре 2023 г.

99,1%

изменение к январю - сентябрю 2022 г.





ДИНАМИКА ПАССАЖИРООБОРОТА АВТОМОБИЛЬНОГО ТРАНСПОРТА

сентябрь 2023 года

19,9 млн пасс-км

88,7%

к соответствующему периоду 2022 г.

январь - сентябрь 2023 года

191,3 млн пасс-км

99,1%

к соответствующему периоду 2022 г.

в % к соответствующему месяцу предыдущего года

